

	<b>INSTRUÇÃO DE TRABALHO</b>		<b>Elaborado por:</b>
			Gestão Assistencial
MONTAGEM DE BOMBA DE CONTRASTE NA SALA DE TOMOGRAFIA SIEMENS	<b>CODIFICAÇÃO</b>	<b>VERSÃO</b>	<b>PÁGINA</b>
	IT.CDI.002-01	01	1/5
<b>RESUMO DE REVISÕES</b>			
<b>DATA</b>	<b>DESCRIÇÃO</b>	<b>DATA PRÓX. REVISÃO</b>	
Janeiro 2021	Emissão Inicial	Janeiro 2024	
	Primeira Revisão		

### **1. RESULTADOS ESPERADOS**

Orientar a equipe de enfermagem no manuseio da bomba injetora de contraste na sala de tomografia SIEMENS, na utilização, desmontagem e higienização, resultando na preservação do equipamento e assegurando um atendimento humanizado sem riscos de contaminação para o paciente.

### **2. RESPONSABILIDADE**

Enfermeiro Assistencial;  
Técnicos de Enfermagem;  
Auxiliar de Farmácia.


### **3. PROCESSOS/SETORES RELACIONADOS**

Centro Diagnóstico por Imagem;  
Higienização;  
Farmácia Satélite;  
Engenharia Clínica.


### **4. DESCRIÇÃO DO PROCEDIMENTO**

- A. Revisar a Bomba de Contraste;
- B. Acionar a Engenharia Clínica se identificar problemas técnicos;
- C. Separar os Equipamentos de Proteção Individual: luvas de procedimento, touca, gorro e óculos de proteção;
- D. Higienizar para evitar resíduos de contraste;
- E. Desconectar o extensor de alta pressão e desprezar;
- F. Retornar os dois êmbolos para posição inicial (lado A e B);









IT.CDI.002-01

	<b>INSTRUÇÃO DE TRABALHO</b>		<b>Elaborado por:</b>
			Gestão Assistencial
MONTAGEM DE BOMBA DE CONTRASTE NA SALA DE TOMOGRAFIA SIEMENS	<b>CODIFICAÇÃO</b>	<b>VERSÃO</b>	<b>PÁGINA</b>
	IT.CDI.002-01	01	2/5
<b>RESUMO DE REVISÕES</b>			
<b>DATA</b>	<b>DESCRIÇÃO</b>	<b>DATA PRÓX. REVISÃO</b>	
Janeiro 2021	Emissão Inicial	Janeiro 2024	
	Primeira Revisão		

- G. Retirar as seringas com soro e contraste e desprezar em local indicado;
- H. Higienizar a bomba com água morna;
- I. Lavar em água corrente as peças móveis;
- J. Preparar bomba para uso;
- K. Solicitar a Farmácia Satélite, o equipo específico, contrastes, soro e extensor de alta pressão;
- L. Colocar as seringas no local indicado;
- M. Aspirar o soro e contraste no local indicado na bomba;
- N. Desprezar o soro e contraste até completar o equipo;
- O. Seguir a sequência de funcionamento da bomba;
- P. Registrar data, hora e profissional responsável;
- Q. Informar ao enfermeiro assistencial que a bomba está pronta para uso.

### **5. CONSIDERAÇÕES IMPORTANTES**

- ✓ A bomba de contraste é manuseada pelo técnico de radiologia que fica na Sala de Comando, que de acordo com a determinação do médico radiologista, aciona o volume de soro e contraste prescrito no acesso venoso periférico.

*Boneto*

*A f*

*[Handwritten signature]*

*[Handwritten signature]*

*[Handwritten signature]*

*[Handwritten signature]*

IT.CDI.002-01

*[Handwritten signature]*

	INSTRUÇÃO DE TRABALHO		Elaborado por:
			Gestão Assistencial
MONTAGEM DE BOMBA DE CONTRASTE NA SALA DE TOMOGRAFIA SIEMENS	CODIFICAÇÃO	VERSÃO	PÁGINA
	IT.CDI.002-01	01	3/5
RESUMO DE REVISÕES			
DATA	DESCRIÇÃO	DATA PRÓX. REVISÃO	
Janeiro 2021	Emissão Inicial	Janeiro 2024	
	Primeira Revisão		

## 6. REFERÊNCIAS

CAMPOS, N. **Meios de Contraste e Bomba Injetora**. Disponível em:

<<https://pt.slideshare.net/workcientifica/meios-de-contraste-e-bomba-injetora>>.

Acesso em: Novembro, 2020.

LUZ, S. **Portal da Enfermagem: Protocolos**. Disponível em:

<<https://www.portaldaenfermagem.com.br/protocolos-leitura.asp?id=283>> Acesso em: Novembro, 2020.

ULRICH MEDICAL. **Bomba injetora de contraste para scanner**. Disponível em:

<<https://www.medicaexpo.com/pt/prod/ulrich-medical/product-70397-722210.html>>.

Acesso em: Novembro, 2020.


Benito









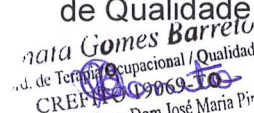


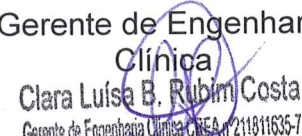


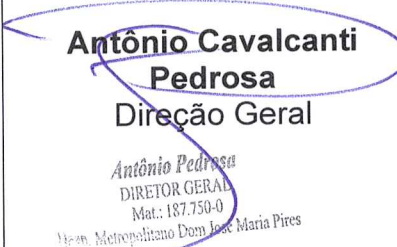





IT.CDI.002-01



	<b>INSTRUÇÃO DE TRABALHO</b>		<b>Elaborado por:</b>
			Gestão Assistencial
MONTAGEM DE BOMBA DE CONTRASTE NA SALA DE TOMOGRAFIA SIEMENS	<b>CODIFICAÇÃO</b>	<b>VERSÃO</b>	<b>PÁGINA</b>
	IT.CDI.002-01	01	4/5
<b>RESUMO DE REVISÕES</b>			
<b>DATA</b>	<b>DESCRIÇÃO</b>	<b>DATA PRÓX. REVISÃO</b>	
Janeiro 2021	Emissão Inicial	Janeiro 2024	
	Primeira Revisão		

<b>CONTROLE DE EMISSÃO</b>		
<b>ELABORADO POR:</b>	<b>VERIFICADO POR:</b>	<b>APROVADO POR:</b>
<p> <b>Chiara Luana Gomes Coutinho Barros</b>            Coordenadora de Enfermagem do CDI    <b>Chiara Coutinho</b>            Coord. Enf. CDI - COREN - 371759            Hospital Metropolitano Dom José Maria Pires         </p> <p> <b>Eduardo Almeida Costa</b>            Gerente Médico do CDI    <b>Eduardo Almeida Costa</b>            Gerente Médico do CDI - CRM - 9752/PB            Hospital Metropolitano Dom José Maria Pires         </p>	<p> <b>Renata Gomes Barreto</b>            Coordenadora da Terapia Ocupacional e de Qualidade    <b>Renata Gomes Barreto</b>            Coord. de Terapia Ocupacional / Qualidade            CREFTO 09069-TO            Hosp. Metropolitano Dom José Maria Pires         </p> <p> <b>Bruno da Silva Brito</b>            Gerente Multidisciplinar e de Qualidade    <b>Dr. Bruno da Silva Brito</b>            CREFTO 171763-F            Gerente Multidisciplinar / Qualidade            Hosp. Metropolitano Dom José Maria Pires         </p> <p> <b>Kátia Jaqueline da Silva Cordeiro</b>            Gerente de Enfermagem    <b>Kátia Jaqueline da Silva Cordeiro</b>            Gerente de Enfermagem            COREN-PB384.395            Hospital Metropolitano Dom José Maria Pires         </p> <p> <b>Clara Luísa Bezerra de Rubim Costa</b>            Gerente de Engenharia Clínica    <b>Clara Luísa B. Rubim Costa</b>            Gerente de Engenharia Clínica CREA n.º 211811635-7            Hospital Metropolitano Dom José Maria Pires         </p>	<p> <b>Gilberto Costa Teodozio</b>            Direção Assistencial    <b>Gilberto C. Teodozio</b>            COREN 392110            DIRETOR ASSISTENCIAL            Hosp. Metropolitano Dom José Maria Pires         </p> <p>   <b>Thiago Vila Nova</b>            Direção Técnica  <b>Thiago Vila Nova</b>            DIRETOR TÉCNICO            Mat.: 909.222-6            Hosp. Metrop. Dom José Maria Pires         </p> <p>   <b>Antônio Cavalcanti Pedrosa</b>            Direção Geral  <b>Antônio Pedrosa</b>            DIRETOR GERAL            Mat.: 187.750-0            Hosp. Metropolitano Dom José Maria Pires         </p>

	<b>INSTRUÇÃO DE TRABALHO</b>		<b>Elaborado por:</b>
			Gestão Assistencial
MONTAGEM DE BOMBA DE CONTRASTE NA SALA DE TOMOGRAFIA SIEMENS	<b>CODIFICAÇÃO</b>	<b>VERSÃO</b>	<b>PÁGINA</b>
	IT.CDI.002-01	01	5/5
<b>RESUMO DE REVISÕES</b>			
<b>DATA</b>	<b>DESCRIÇÃO</b>	<b>DATA PRÓX. REVISÃO</b>	
Janeiro 2021	Emissão Inicial	Janeiro 2024	
	Primeira Revisão		

	<b>Alex Carlos Ferreira de Araújo</b> Gerente Operacional	
	 <i>Alex Carlos F. de Araújo</i> Gerente Operacional <small>Hospital Metropolitano Dom José Maria Pires</small>	