

	<b>INSTRUÇÃO DE TRABALHO</b>		<b>Elaborado por:</b>
			Gestão Assistencial
PREPARO DA SALA DE HEMODINÂMICA	<b>CODIFICAÇÃO</b>	<b>VERSÃO</b>	<b>PÁGINA</b>
	IT.HEMO.003-01	01	1/5
<b>RESUMO DE REVISÕES</b>			
<b>DATA</b>	<b>DESCRIÇÃO</b>	<b>DATA PRÓX. REVISÃO</b>	
Janeiro 2021	Emissão Inicial	Janeiro 2024	
	Primeira Revisão		

### **1. RESULTADOS ESPERADOS**

Organizar a sala de exame para realizar procedimentos minimamente invasivos, com responsabilidade e eficácia de acordo com as técnicas assépticas.

### **2. RESPONSABILIDADE**


Enfermeiro Assistencial;  
Técnicos de Enfermagem.

### **3. PROCESSOS/SETORES RELACIONADOS**

Hemodinâmica;  
Órteses, Próteses e Materiais Especiais (OPME);  
Higienização;  
Operacional;  
Engenharia Clínica;  
Centro de Material Esterilizados.

### **4. DESCRIÇÃO DO PROCEDIMENTO**

- A. Esclarecer processo de trabalho desde o recebimento, realização e encaminhamento do paciente para o setor de internação, orientando, dando continuidade a evolução de enfermagem;
- B. Verificar a agenda dos exames, observando onde se encontra o paciente, o tipo de exame e o médico que realizará o procedimento;
- C. Utilizar uniforme adequado e Equipamentos de Proteção Individual para entrar em sala;
- D. Selecionar os materiais da CME necessários para preparar a sala e abrir a mesa



	INSTRUÇÃO DE TRABALHO		Elaborado por:
			Gestão Assistencial
PREPARO DA SALA DE HEMODINÂMICA	CODIFICAÇÃO	VERSÃO	PÁGINA
	IT.HEMO.003-01	01	2/5
RESUMO DE REVISÕES			
DATA	DESCRIÇÃO	DATA PRÓX. REVISÃO	
Janeiro 2021	Emissão Inicial	Janeiro 2024	
	Primeira Revisão		

para cada procedimento, tais como:

- ✓ Lap cirúrgico;
- ✓ Seringa de bomba Injetora;
- ✓ Manifold;
- ✓ Introdutor arterial 4 FR/ 5 FR/6 FR/ 7 FR (escolha de acordo com o procedimento);
- ✓ Cateteres (de acordo com o procedimento);
- ✓ Fio Guia;
- ✓ Extensores de Pressão e de Bomba injetora;
- ✓ Equipos de bomba e contraste;
- ✓ Lâmina de Bisturi;
- ✓ Seringa Luer Look descartável 10cc sem agulha;
- ✓ Seringa Luer Look descartável 03cc sem agulha;
- ✓ Soro Ringer lactato 500ml;
- ✓ Contraste (indicação médica).

E. Separar os insumos da OPME, de acordo com cada procedimento;

F. Preparar a bomba de contraste;

G. Checar polígrafo, se apresentar defeito, acionar Engenharia Clínica;

H. Reiniciar a máquina da hemodinâmica, realizado pelo técnico de radiologia;

I. Fazer o *Checklist do Carrinho de Parada*, desfibrilador, cabo de laringo e lâmina, monitor cardíaco, pontos de gases;

J. Encaminhar paciente para sala de procedimento;

K. Realizar degermação cirúrgica e abrir mesa de procedimento;
















IT.HEMO.003-01



	<b>INSTRUÇÃO DE TRABALHO</b>		<b>Elaborado por:</b>
			Gestão Assistencial
PREPARO DA SALA DE HEMODINÂMICA	<b>CODIFICAÇÃO</b>	<b>VERSÃO</b>	<b>PÁGINA</b>
	IT.HEMO.003-01	01	3/5
<b>RESUMO DE REVISÕES</b>			
<b>DATA</b>	<b>DESCRIÇÃO</b>	<b>DATA PRÓX. REVISÃO</b>	
Janeiro 2021	Emissão Inicial	Janeiro 2024	
	Primeira Revisão		

L. Realizar a assépsia do local da punção;

M. Cobrir o paciente e posicionar os materiais sobre o campo cirúrgico de acordo com o procedimento a ser realizado.

## 6. REFERÊNCIAS

HOSPITAL UNIVERSITÁRIO - UNIVERSIDADE FEDERAL DE SANTA CATARINA.

**POP- Assistência de Enfermagem no Cateterismo Cardíaco.** Disponível

em: <<http://www.hu.ufsc.br/pops/pop-externo/download?id=253>>. Acesso em: 21 de janeiro de 2021.

FRANCO, A. G. V. **Cateterismo cardíaco e o papel do enfermeiro.** Disponível em:

<<https://www.hci.med.br/ver-artigo/32/cateterismo-cardiaco-e-o-papel-do-enfermeiro>> Acesso em: 21 de janeiro de 2021.

*Donato*

*A*

*[Handwritten signature]*

*[Handwritten signature]*

*[Handwritten signature]*

*[Handwritten signature]*



IT.HEMO.003-01

*[Handwritten signature]*

	<b>INSTRUÇÃO DE TRABALHO</b>		<b>Elaborado por:</b>
			Gestão Assistencial
PREPARO DA SALA DE HEMODINÂMICA	<b>CODIFICAÇÃO</b>	<b>VERSÃO</b>	<b>PÁGINA</b>
	IT.HEMO.003-01	01	4/5
<b>RESUMO DE REVISÕES</b>			
<b>DATA</b>	<b>DESCRIÇÃO</b>	<b>DATA PRÓX. REVISÃO</b>	
Janeiro 2021	Emissão Inicial	Janeiro 2024	
	Primeira Revisão		

<b>CONTROLE DE EMISSÃO</b>		
<b>ELABORADO POR:</b>	<b>VERIFICADO POR:</b>	<b>APROVADO POR:</b>
<p> <b>Chiara Luana Gomes Coutinho Barros</b>            Coordenadora de Enfermagem do CDI         </p> <p>   <b>Chiara Coutinho</b>            Coord. En. CDI - COREN - 371759            Hospital Metropolitano Dom José Maria Pires         </p>	<p> <b>Renata Gomes Barreto</b>            Coordenadora da Terapia Ocupacional e de Qualidade         </p> <p>   <b>Renata Gomes Barreto</b>            Coord. de Terapia Ocupacional / Qualidade            CREFITO 19069-T            Hospital Metropolitano Dom José Maria Pires         </p> <p> <b>Bruno da Silva Brito</b>            Gerente Multidisciplinar e de Qualidade         </p> <p>   <b>Dr. Bruno da Silva Brito</b>            CREFITO 17763-F            Gerente Multidisciplinar e de Qualidade            Hosp. Metropolitano Dom José Maria Pires         </p> <p> <b>Eduardo Almeida Costa</b>            Gerente Médico         </p> <p>   <b>Dr. Eduardo Almeida Costa</b>            Hospital Metropolitano Dom José Maria Pires            CREFITO 9752/PB         </p> <p> <b>Kátia Jaqueline da Silva Cordeiro</b>            Gerente de Enfermagem         </p> <p>   <b>Kátia Jaqueline da Silva Cordeiro</b>            Gerente de Enfermagem            COREN/PB 84.395            Hospital Metropolitano Dom José Maria Pires         </p>	<p> <b>Gilberto Costa Teodózio</b>            Direção Assistencial         </p> <p>   <b>Gilberto C. Teodózio</b>            COREN 392110            DIRETOR ASSISTENCIAL            Hosp. Metropolitano Dom José Maria Pires.         </p> <p> <b>Thiago Vila Nova</b>            Direção Técnica         </p> <p>   <b>Thiago Vila Nova</b>            DIRETOR TÉCNICO            Mat.: 909.222-6            Hosp. Metrop. Dom José Maria Pires         </p> <p> <b>Antônio Cavalcanti Pedrosa</b>            Direção Geral         </p> <p>   <b>Antônio Pedrosa</b>            DIRETOR GERAL            Mat.: 187.750-0            Hosp. Metropolitano Dom José Maria Pires.         </p>

	<b>INSTRUÇÃO DE TRABALHO</b>		<b>Elaborado por:</b>
			Gestão Assistencial
PREPARO DA SALA DE HEMODINÂMICA	<b>CODIFICAÇÃO</b>	<b>VERSÃO</b>	<b>PÁGINA</b>
	IT.HEMO.003-01	01	5/5
<b>RESUMO DE REVISÕES</b>			
<b>DATA</b>	<b>DESCRIÇÃO</b>	<b>DATA PRÓX. REVISÃO</b>	
Janeiro 2021	Emissão Inicial	Janeiro 2024	
	Primeira Revisão		

	<p> <b>Clara Luísa Bezerra de Rubim Costa</b>          Gerente de Engenharia Clínica       </p> <p>           Clara Luísa B. Rubim Costa          Gerente de Engenharia Clínica CREA nº 211611635-7          Hospital Metropolitano Dom Maria Pires       </p> <p> <b>Alex Carlos Ferreira de Araújo</b>          Gerente Operacional       </p> <p>           Alex Carlos F. de Araújo          Gerente Operacional          Hospital Metropolitano Dom José Maria Pires       </p>	
--	--	--