

	INSTRUÇÃO DE TRABALHO		Elaborado por:
			Gestão Assistencial
ASSISTÊNCIA PRESTADA A CRIANÇA PORTADORA DE CARDIOPATIA CONGÊNITA NA HEMODINÂMICA	CODIFICAÇÃO	VERSÃO	PÁGINA
	IT.HEMO.004-01	01	1/6
RESUMO DE REVISÕES			
DATA	DESCRIÇÃO	DATA PRÓX. REVISÃO	
Janeiro 2021	Emissão Inicial	Janeiro 2024	
	Primeira Revisão		

1. RESULTADOS ESPERADOS

Implantar e implementar uma rotina de enfermagem na assistência a criança portadora de cardiopatia cogênita, assim como seus familiares, visando qualidade na estruturação, organização e manutenção dos atendimentos realizados no Hospital Metropolitano Dom José Maria Pires, evitando assim riscos operacionais.


2. RESPONSABILIDADE


Médico Hemodinamicista;
 Enfermeiro Assistencial;
 Técnicos de Enfermagem;
 Técnico de Radiologia.

3. PROCESSOS/SETORES RELACIONADOS

Hemodinâmica;
 Órteses, Próteses e Materiais Especiais (OPME);
 Internação Pediátrica;
 UTI Pediátrica;
 UTI Móvel;
 Higienização;
 Operacional;
 Recepção;
 CME.





	INSTRUÇÃO DE TRABALHO		Elaborado por:
			Gestão Assistencial
ASSISTÊNCIA PRESTADA A CRIANÇA PORTADORA DE CARDIOPATIA CONGÊNITA NA HEMODINÂMICA	CODIFICAÇÃO	VERSÃO	PÁGINA
	IT.HEMO.004-01	01	2/6
RESUMO DE REVISÕES			
DATA	DESCRIÇÃO	DATA PRÓX. REVISÃO	
Janeiro 2021	Emissão Inicial	Janeiro 2024	
	Primeira Revisão		

4. DESCRIÇÃO DO PROCEDIMENTO

- A. Seguir o Fluxo de Agendamento;
- B. Receber a criança e seus familiares no setor de forma acolhedora, vindo da Internação Pediátrica ou da UTI Pediátrica, de acordo com a gravidade do paciente;
- C. Orientar, se possível, a criança e seus familiares a respeito do procedimento a ser realizado;
- D. Identificar corretamente a criança com todas as informações pessoais necessárias;
- E. Tranquilizar a criança e seus familiares durante a permanência no setor do exame;
- F. Acomodar a criança no leito de forma segura e confortável;
- G. Preparar a criança com a vestimenta necessária para a realização do exame;
- H. Preparar material para punção venosa periférica;
- I. Providenciar equipamentos necessários para idade e peso da criança;
- J. Checar se todos os equipamentos estão funcionando e em conformidade;
- K. Solicitar o aparelho de ultrassonografia;
- L. Preecher o *Checklist* de Procedimento Seguro da Hemodinâmica;
- M. Higienizar as mãos antes da realização da punção venosa;
- N. Calçar as luvas e realizar a punção venosa com segurança e tranquilidade;
- O. Monitorizar a criança continuamente durante sua permanência no setor;
- P. Conduzir a criança a Sala de Exame e acomodá-la na mesa de forma segura;
- Q. Auxiliar o anestesista durante o processo de intubação, se necessário;


















IT.HEMO.004-01



	INSTRUÇÃO DE TRABALHO		Elaborado por:
			Gestão Assistencial
ASSISTÊNCIA PRESTADA A CRIANÇA PORTADORA DE CARDIOPATIA CONGÊNITA NA HEMODINÂMICA	CODIFICAÇÃO	VERSÃO	PÁGINA
	IT.HEMO.004-01	01	3/6
RESUMO DE REVISÕES			
DATA	DESCRIÇÃO	DATA PRÓX. REVISÃO	
Janeiro 2021	Emissão Inicial	Janeiro 2024	
	Primeira Revisão		

- R. Preparar o local que será realizada a punção do cateter de forma asséptica, visando reduzir os riscos de contaminação;
- S. Monitorizar a criança continuamente durante todo o procedimento;
- T. Permanecer em sala durante todo o procedimento, auxiliando a equipe no que for necessário;
- U. Retirar todo o material utilizado ao término do procedimento, acondicionando em local apropriado;
- V. Manter monitorização contínua da criança durante sua permanência no setor;
- W. Atentar-se para qualquer intercorrência que possa surgir, comunicando imediatamente a equipe médica responsável para solucionar o ocorrido o mais rápido possível;
- X. Repassar todas as informações pertinentes sobre o estado geral da criança para os colegas responsáveis pelo setor que a criança irá permanecer após a saída do setor de Hemodinâmica;
- Y. Acompanhar a criança até o setor que irá permanecer após o término do procedimento, seja ele Enfermaria ou UTI pediátrica;
- Z. Acompanhar a criança até a alta hospitalar, caso esta seja autorizada e orientar os familiares quanto aos cuidados que deverão ser tomados no seu domicílio.

5. CONSIDERAÇÕES IMPORTANTES

Para que todo processo ocorra, é importante que todos os setores trabalhem em conjunto, sendo de suma importância o papel da lavanderia que oferece o enxoval com lençóis, batas e uniformes privativos, pois sem esses itens não ocorre nenhum procedimento;









IT.HEMO.004-01



	INSTRUÇÃO DE TRABALHO		Elaborado por:
			Gestão Assistencial
ASSISTÊNCIA PRESTADA A CRIANÇA PORTADORA DE CARDIOPATIA CONGÊNITA NA HEMODINÂMICA	CODIFICAÇÃO	VERSÃO	PÁGINA
	IT.HEMO.004-01	01	4/6
RESUMO DE REVISÕES			
DATA	DESCRIÇÃO	DATA PRÓX. REVISÃO	
Janeiro 2021	Emissão Inicial	Janeiro 2024	
	Primeira Revisão		

6. REFERÊNCIAS

HOSPITAL UNIVERSITÁRIO - UNIVERSIDADE FEDERAL DE SANTA CATARINA.

POP- Assistência de Enfermagem no Cateterismo Cardíaco. Disponível

em: <<http://www.hu.ufsc.br/pops/pop-externo/download?id=253>>. Acesso em: 21 de janeiro de 2021.

FRANCO, A. G. V. **Cateterismo cardíaco e o papel do enfermeiro.** Disponível em:

<<https://www.hci.med.br/ver-artigo/32/cateterismo-cardiaco-e-o-papel-do-enfermeiro>>
> Acesso em: Fevereiro de 2021.


Protocolo de Cateterismo Cardíaco Pediátrico. Disponível em:

<<https://www.saude.sc.gov.br/index.php/documentos/informacoes-gerais/regulacao-1/acessos-por-especialidade/exames-pediatria/17082-cateterismo-cardiaco-pediatico/file>>. Acesso em: 16 de Fevereiro de 2021.








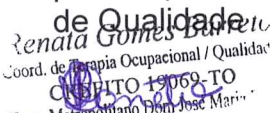

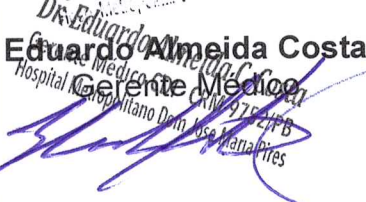









IT.HEMO.004-01



	INSTRUÇÃO DE TRABALHO		Elaborado por:
			Gestão Assistencial
ASSISTÊNCIA PRESTADA A CRIANÇA PORTADORA DE CARDIOPATIA CONGÊNITA NA HEMODINÂMICA	CODIFICAÇÃO	VERSÃO	PÁGINA
	IT.HEMO.004-01	01	5/6
RESUMO DE REVISÕES			
DATA	DESCRIÇÃO	DATA PRÓX. REVISÃO	
Janeiro 2021	Emissão Inicial	Janeiro 2024	
	Primeira Revisão		

CONTROLE DE EMISSÃO		
ELABORADO POR:	VERIFICADO POR:	APROVADO POR:
<p> Chiara Luana Gomes Coutinho Barros Coordenadora de Enfermagem do CDI  Chiara Coutinho Coord. Enf. CDI COREN - 371759 Hospital Metropolitano Dom José Maria Pires </p> <p>  Dr. Eduardo Almeida C. Costa Gerente Médico CDI - CRM-9752/PB Hospital Metropolitano Dom José Maria Pires </p>	<p> Renata Gomes Barreto Coordenadora da Terapia Ocupacional e de Qualidade  Renata Gomes Barreto Coord. de Terapia Ocupacional / Qualidade CREFITO 19069-TO Hosp. Metropolitano Dom José Maria Pires </p> <p> Bruno da Silva Brito Gerente Multidisciplinar e de Qualidade  Dr. Bruno da Silva Brito CREFITO 171763-F Gerente Multidisciplinar e de Qualidade Hosp. Metropolitano Dom José Maria Pires </p> <p>  Eduardo Almeida Costa Gerente Médico Hospital Metropolitano Dom José Maria Pires </p> <p> Kátia Jaqueline da Silva Cordeiro Gerente de Enfermagem  Kátia Jaqueline da Silva Cordeiro Gerente de Enfermagem COREN 20384-995 Hospital Metropolitano Dom José Maria Pires </p>	<p> Gilberto Costa Teodózio Direção Assistencial  Gilberto C. Teodózio COREN 392110 DIRETOR ASSISTENCIAL Hosp. Metropolitano Dom José Maria Pires </p> <p> Thiago Vila Nova Direção Técnica  Thiago Vila Nova DIRETOR TÉCNICO Mat.: 909.222-6 Hosp. Metrop. Dom José Maria Pires </p> <p>  Antônio Cavalcanti Pedrosa Direção Geral Antônio Pedrosa DIRETOR GERAL Mat.: 187.750-0 Hosp. Metropolitano Dom José Maria Pires </p>

 <p>HOSPITAL METROPOLITANO DOM JOSÉ MARIA PIRES</p>	INSTRUÇÃO DE TRABALHO		Elaborado por:
			Gestão Assistencial
ASSISTÊNCIA PRESTADA A CRIANÇA PORTADORA DE CARDIOPATIA CONGÊNITA NA HEMODINÂMICA	CODIFICAÇÃO	VERSÃO	PÁGINA
	IT.HEMO.004-01	01	6/6
RESUMO DE REVISÕES			
DATA	DESCRIÇÃO	DATA PRÓX. REVISÃO	
Janeiro 2021	Emissão Inicial	Janeiro 2024	
	Primeira Revisão		
	<p>Alex Carlos Ferreira de Araújo Gerente Operacional</p> <p><i>Alex Carlos F. de Araújo</i> Gerente Operacional Hospital Metropolitano Dom José Maria Pires</p>		